

Notice de montage des supports de lames filantes sur les montants PANEVOL PANOLEF



Il existe 3 types de montants et 1 profil de jonction


Montant léger

section 34x12




Montant lourd

section 40x40



**Montant
Extra-lourd**

section 60x32




Profil jonction



Chaque lame a son support

**PANEVOL
A33Z et A33V**




**PANEVOL
A70 et A88**




**PANOLEF
G70**



**PANEVOL
A100**



**PANEVOL
A130**





Après la coupe à longueur du profil, on effectue un montage :

du haut vers le bas des supports pour les lames A33Z-A70-A88-A100-A130-G70



du bas vers le haut des supports pour la lames A33V

- Dans chaque rainure des supports de lames, on introduit un axe





- De biais, on introduit l'axe dans la rainure du montant et on le fait pivoter afin qu'il soit perpendiculaire à la rainure.


On mesure le départ, il doit être le même pour tous les montants.




Pour conserver le départ voulu, on maintient avec le doigt le premier support.
Puis on vient glisser le deuxième support sous le premier jusqu'à l'accroche de la partie mâle de l'un et femelle de l'autre.




On continue ainsi jusqu'au dernier support de lames.
On vérifie que le pas d'arrivée est conforme.
On appuie sur le bas du support de lame.
On introduit un axe de biais puis on vient le caler dans l'encoche.



Pour finir, on positionne un oblong au niveau du 1^{er} et dernier support du montant. On considère un montant comme référentiel et ensuite on vérifie que chaque montant est aligné sur celui-ci.



Si ce n'est pas le cas, on réajuste les supports de lames afin que les montants aient un pas identique, c'est essentiel pour obtenir la linéarité des lames.



Pour l'ABF130, utiliser le fil verrou



Photo du montant
avec fil verrou.



Positionner le fil verrou au niveau du 1^{er} et dernier support du montant à l'aide d'un outil de pose pour fil verrou.

